


Saarland

Statistisches
Landesamt

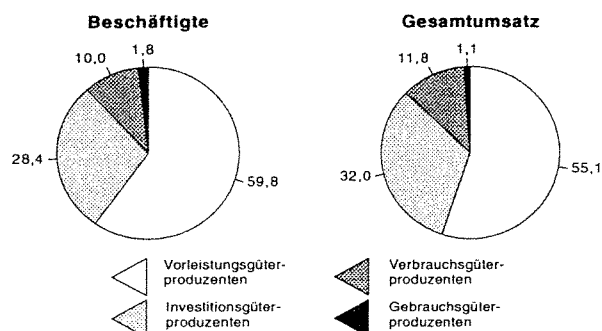


Statistische
Berichte

E 11 - m 8/97
Ausgegeben im Oktober 1997

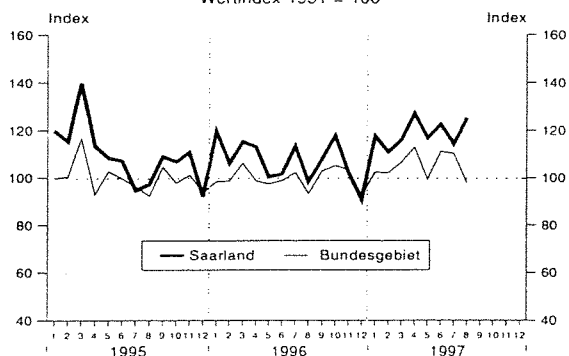
Verarbeitendes Gewerbe sowie Bergbau und Gewinnung von Steinen und Erden im August 1997

Anteile der Hauptgruppen am Gesamtergebnis
im Saarland im August 1997 in Prozent



E11-MA

Auftragseingang für das Verarbeitende Gewerbe
im Saarland und Bundesgebiet
Wertindex 1991 = 100



E11-MB

Statistisches Landesamt SAARLAND

E11-MG

Herausgeber:

Statistisches Landesamt
Saarland
Virchowstraße 7, 66119 Saarbrücken
Postfach 10 30 44, 66030 Saarbrücken
Telefon: (06 81) 5 01 - 59 35
Telefax: (06 81) 5 01 - 59 21

Nachdruck, auch auszugsweise, nur mit
Quellenangabe gestattet

Erläuterungen

Mit Beginn des Jahres 1995 trat eine neue "Klassifikation der Wirtschaftszweige, Ausgabe 1993 (WZ 93)" in Kraft. Diese neue nationale Klassifikation ersetzt die bisherige "Systematik der Wirtschaftszweige, Fassung für die Statistik im Produzierenden Gewerbe (SYPRO)". Sie wurde aus einer europäischen Klassifikation abgeleitet, die aufgrund der NACE-Verordnung¹⁾ des Rates der Europäischen Gemeinschaft nach Ablauf einer Übergangsfrist ab 1995 in allen Mitgliedstaaten der Europäischen Union sowohl für die Erhebung als auch für die Darstellung der statistischen Daten anzuwenden ist. Die Klassifikation der Wirtschaftszweige mit Erläuterungen wurde vom Statistischen Bundesamt, Wiesbaden, herausgegeben und ist zu beziehen über die

Hermann Leins GmbH & Co. KG
Postfach 11 52
75125 Kusterdingen

(Bestellnummer 3 200 300 - 94 700, ISBN 3 - 8246 - 0363 - 2)

Der bisherige Wirtschaftsbereich Bergbau und Verarbeitendes Gewerbe wird durch die Abschnitte

- C: Bergbau und Gewinnung von Steinen und Erden und
- D: Verarbeitendes Gewerbe

der WZ 93 ersetzt.

Da es keine lineare Zuordnung der bisherigen SYPRO zur Systematik der WZ 93 und auch Verschiebungen von Teilbereichen des Verarbeitenden Gewerbes zu anderen Wirtschaftszweigen sowie auch in umgekehrter Richtung gibt, ist eine Vergleichbarkeit zu bisher veröffentlichten Daten nur in eingeschränktem Umfang möglich. Dieser Einschränkung steht jedoch der Vorteil gegenüber, daß die Daten nunmehr mit den Angaben anderer europäischer Länder uneingeschränkt vergleichbar sein werden. An der Periodizität, der Methodik und an den erhobenen Merkmalen hat sich durch die Einführung der neuen Wirtschaftszweigklassifikation jedoch nichts geändert, da die bisherigen Rechtsgrundlagen weiterhin gelten.

Rechtsgrundlagen

- Gesetz über die Statistik im Produzierenden Gewerbe (ProdGewG) in der Fassung der Bekanntmachung vom 30. Mai 1980 (BGBl. I S. 641), zuletzt geändert durch Artikel 3 der Verordnung vom 26. März 1991 (BGBl. I S. 846),
- Artikel 2 der Verordnung vom 14. September 1984 (BGBl. I S. 1247),
- Gesetz über die Statistik für Bundeszwecke (Bundesstatistikgesetz - BstatG) vom 22. Januar 1987 (BGBl. I S. 462, 565), zuletzt geändert durch Artikel 2 des Gesetzes vom 17. Januar 1996 (BGBl. I S. 34).

Zweck, Art und Umfang der Erhebung

Die Ergebnisse des Monatsberichts für Betriebe des Verarbeitenden Gewerbes sowie des Bergbaus und der Gewinnung von Steinen und Erden dienen der kurzfristigen Beurteilung der konjunkturellen Lage sowie der regionalen und sektoralen Strukturpolitik. Sie stellen eine unentbehrliche Grundlage für zahlreiche Entscheidungen der gesetzgebenden Körperschaften, der Bundes- und Landesregierungen, der Verbände, Kammern und anderer Institutionen auf dem Gebiet der gesamten Wirtschaftspolitik dar. Ferner geben die Energiedaten Anhaltspunkte für den Bedarf an Brennstoffen und an Elektrizität und bilden damit eine wichtige Grundlage für Entscheidungen im Hinblick auf eine kontinuierliche Energieversorgung im bedeutendsten Bereich der Wirtschaft.

1) Verordnung (EWG) Nr. 3037/90 des Rates von 9. Oktober 1990 betreffend die statistische Systematik der Wirtschaftszweige in der Europäischen Gemeinschaft (ABl. EG Nr. L 293 S. 1 (NACE-Verordnung)), geändert durch die Verordnung (EWG) Nr. 761/93 der Kommission vom 24. März 1993 (ABl. EG Nr. L 83 S. 1)

Systematik

Die Ergebnisse der Monatsberichte für Betriebe des Verarbeitenden Gewerbes sowie des Bergbaus und der Gewinnung von Steinen und Erden werden nach der Systematik der Wirtschaftszweige (WZ 93) erhoben und aufbereitet.

Im Anhang dieses Statistischen Berichtes finden Sie eine Kurzfassung der WZ 93 für die Abschnitte C und D der Klassifikation der Wirtschaftszweige sowie eine Zuordnung der einzelnen Wirtschaftszweige (4-Steller) zu den neu definierten Wirtschaftshauptgruppen.

Diese sind:

- A = Vorleistungsgüterproduzenten
- B = Investitionsgüterproduzenten
- GG = Gebrauchsgüterproduzenten
- VG = Verbrauchsgüterproduzenten

In dieser Übersicht sind auch alle WZ - 4-Steller gekennzeichnet, für die das Merkmal Auftragseingang erhoben wird.

Berichtskreis, Ausnahmen von der Erfassungsgrenze

Der Berichtskreis umfaßt die produzierenden Betriebe von Unternehmen des Verarbeitenden Gewerbes sowie des Bergbaus und der Gewinnung von Steinen und Erden mit im allgemeinen 20 und mehr Beschäftigten sowie Betriebe des Verarbeitenden Gewerbes sowie des Bergbaus und der Gewinnung von Steinen und Erden mit 20 und mehr Beschäftigten von Unternehmen der übrigen Wirtschaftsbereiche einschließlich Handwerk (Unternehmenskonzept).

Aus Gründen einer besseren Repräsentation ist bei folgenden Branchen der Steine- und Erdenindustrie sowie des Ernährungsgewerbes die Erfassungsgrenze auf 10 und mehr tätige Personen herabgesetzt worden:

- 14.11 Gewinnung von Naturwerksteinen und Natursteinen a.n.g
- 14.21 Gewinnung von Kies und Sand
- 15.20 Fischverarbeitung
- 15.31 Verarbeitung von Kartoffeln
- 15.32 Herstellung von Frucht- und Gemüsesäften
- 15.33 Verarbeitung von Obst und Gemüse a.n.g
- 15.71 Herstellung von Futtermitteln für Nutztiere
- 15.72 Herstellung von Futtermitteln für sonstige Tiere
- 15.91 Herstellung von Spirituosen
- 15.92 Alkoholbrennerei
- 15.97 Herstellung von Malz
- 15.98 Mineralbrunnen, Herstellung von Erfrischungsgetränken
- 26.63 Herstellung von Transportbeton

Für den Wirtschaftszweig 20.10 "Säge-, Hobel- und Holzimprägnierwerke" gilt als Erfassungsgrenze ein Jahreseinschnitt von mindestens 5 000 Kubikmeter Rohholz (im Festmaß).

Methodische Erläuterungen

Darstellung der Ergebnisse:

Die den Ergebnissen zugrundeliegende Darstellungseinheit ist der **Betrieb** als örtliche Einheit, im Unterschied zum **Unternehmen** als rechtliche Einheit, das aus mehreren Betrieben bestehen kann.

Der einzelne Betrieb sowie sämtliche für ihn erhobenen Merkmale sind dem Wirtschaftszweig zugeordnet, in dem der Schwerpunkt seiner Tätigkeit, gemessen an der Beschäftigtenzahl, liegt (Darstellung nach **hauptbeteiligten Wirtschaftszweigen**). Zusätzlich werden Ergebnisse nach fachlichen Betriebsteilen nachgewiesen. Hierbei werden die Angaben von Betrieben, deren Erzeugnisse in mehrere Wirtschaftszweige fallen, auf die Zweige aufgeteilt, denen die einzelnen Betriebsteile ihrer Produktion entsprechend zuzurechnen sind (Darstellung nach **beteiligten Wirtschaftszweigen**). Da bei diesem Nachweis die sonstigen Bereiche eines Betriebes (z. B. Verwaltung, Handel, Transport) fachlich den produzierenden Teilen des Betriebes nicht zugeordnet werden können, sind die Summen (Beschäftigte, Umsätze) für Bergbau und Gewinnung von Steinen und Erden, Verarbeitendes Gewerbe insgesamt in dieser Tabelle für fachliche Betriebsteile entsprechend kleiner als die Summen in den Betriebstabellen.

Definitionen

Aus Gründen der Übersichtlichkeit wird nachfolgend auf eine geschlechtsspezifische Bezeichnung, z. B. Inhaber/-in, Facharbeiter/-in usw. verzichtet.

Beschäftigte: Alle am Monatsende im Betrieb tätigen Personen einschl. tätiger Inhaber/-innen und mithelfender Familienangehöriger (auch unbezahlt mithelfende Familienangehörige, soweit sie mindestens ein Drittel der üblichen Arbeitszeit im Betrieb tätig sind), aber ohne Heimarbeiter/-innen. Einbezogen werden u.a. auch Erkrankte, Urlauber/-innen, Streikende und von der Aussperung Betroffene, Saison- und Aushilfsarbeiter/-innen sowie Teilzeitbeschäftigte und Kurzarbeiter/-innen. Die Angestellten umfassen auch die kaufmännisch Auszubildenden (einschl. der Auszubildenden in den übrigen nicht-gewerblichen Ausbildungsberufen), die Arbeiter/-innen auch die gewerblich Auszubildenden.

Arbeiter/-innen: Alle zur Arbeiterrentenversicherung Pflichtigen (auch die infolge Überschreitens der Altersgrenze nicht mehr Pflichtigen), also Facharbeiter, angelernte Arbeiter, Hilfsarbeiter, ferner Umschüler und gewerblich Auszubildende.

Angestellte: Alle zur Angestelltenversicherung Pflichtigen (auch die infolge Überschreitens der Versicherungspflichtgrenze oder Altersgrenze nicht mehr versicherungspflichtigen Angestellten), einschließlich der tätigen Inhaber/-innen und tätigen Mitinhaber/-innen sowie der kaufmännisch und technisch Auszubildenden.

Geleistete Arbeiterstunden: Alle von den Arbeitern/-innen (einschl. der gewerblich Auszubildenden) tatsächlich geleisteten (nicht bezahlten) Stunden, einschl. Über-, Nacht-, Sonntags- und Feiertagsstunden.

Lohn- und Gehaltsumme: Bruttosumme (Bar- und Sachbezüge ohne jeden Abzug) ohne Pflichtanteile des Arbeitgebers zur Sozialversicherung; Lohn- und Gehaltzuschläge (einschl. Gratifikationen usw.) sind einbezogen. Nicht erfaßt werden dagegen allgemeine soziale Aufwendungen sowie Vergütungen, die als Spesenersatz anzusehen sind.

Umsatz: Umsatz aus eigener Erzeugung (einschl. Umsatz aus dem Verkauf von Energie und Nebenerzeugnissen und Abfällen sowie Entgelte für industrielle Dienstleistungen wie Reparaturen, Installationen und Montagen), Umsatz aus Handelsware und sonstigen nichtindustriellen Tätigkeiten (z.B. Erlöse aus Vermietung und Verpachtung, aus Lizenzverträgen, Provisionseinnahmen und aus Veräußerungen von Patenten).

Der Umsatz beruht auf Rechnungswerten (Fakturenwerten) **ohne** in Rechnung gestellte Umsatz-(Mehrwert-)steuer. Im Umsatz enthalten sind Verbrauchsteuern und Kosten für Fracht, Verpackung und Porto, auch wenn diese gesondert berechnet werden.

Außerordentliche und betriebsfremde Erträge aus dem Verkauf von Anlagegütern, aus der Verpachtung von Grundstücken, Zinsen, Dividenden u. dgl. sind nicht im Umsatz enthalten. Da es sich grundsätzlich um fakturierte Werte handelt, enthält der Umsatz auch nicht den Wert der Lieferungen, die innerhalb eines Unternehmens von Werk zu Werk stattfinden. Bei der Aufgliederung nach Ländern kann es daher vorkommen, daß Erzeugnisse, die in einem Land produziert werden, im Umsatz eines anderen Landes enthalten sind. Der regional gegliederte Umsatz entspricht daher z.T. nicht der Produktion in den einzelnen Ländern.

Umsatz aus Eigenerzeugung: Die aus der eigenen Produktion stammenden und die in Lohnarbeit bei anderen Unternehmen hergestellten Lieferungen und Leistungen sowie die ausgeführten Reparaturen, Montagen, Lohnarbeiten und Lohnveredlungen.

Inlandsumsatz: Umsatz mit Empfängern im Bundesgebiet sowie Umsätze mit den im Bundesgebiet stationierten ausländischen Streitkräften.

Auslandsumsatz: Umsatz mit Abnehmern im Ausland und - soweit einwandfrei erkennbar - Umsatz mit deutschen Exporteuren.

Auftragseingang: Gesamtwert der eingegangenen und angenommenen Aufträge ohne Umsatzsteuer für ausgewählte Wirtschaftszweige. Abgrenzung nach fachlichen Betriebsteilen. Basiswert der Meßzahlen ist der Monatsdurchschnitt des Jahres 1991.

Energieverbrauch: Gesamtverbrauch für Fabrikation, Heizung, Strom-, Gas- und Dampferzeugung usw. ohne die zur Brikett- bzw. Kokserzeugung verwendete Einsatzkohle sowie ohne selbsterzeugten Strom aus Kohle und sonstigen Quellen. Umrechnung in Tonnen Steinkohleneinheiten (SKE) nach folgendem Schlüssel:

Steinkohle und Steinkohlenbriketts = 1,0; Steinkohlenkoks = 0,97; Rohbraunkohle = 0,30; Braunkohlenbriketts und -koks = 0,69; leichtes Heizöl = 1,457; schweres Heizöl = 1,4; 1 000 kWh Strom = 0,123; 1 000 kWh Gas = 0,123; 1 Tonne SKE = 29,308 G Joule.

Verbrauch von Orts-, Kokerei- und Ferngas, Erdgas und Erdölgas, umgerechnet auf einen Heizwert HO = 35 169,12 kJ/m³. Eine Kalorie entspricht 4,1868 Joule (J).

Zeichenerklärung

- 0 = mehr als nichts, aber weniger als die Hälfte der kleinsten in der Tabelle nachgewiesenen Einheit
- = nichts vorhanden
- / = keine Angaben, da Zahlen nicht sicher genug
- . = Zahlenwert unbekannt oder geheimzuhalten
- x = Tabellenfach gesperrt, weil Aussage nicht sinnvoll
- () = Nachweis unter dem Vorbehalt, daß der Zahlenwert Fehler aufweisen kann

1. Auftragseingang im Verarbeitenden Gewerbe (Meßzahlen MD 1991 = 100)

Wirtschaftsabschnitt	Wirtschaftsabteilung insgesamt	1996	1997		Januar-August		Veränderung in Prozent		
		August	Juli	August	1996	1997	August 1997 gegen August 1996	August 1997 gegen Juli 1997	Jan.-August 1997 gegen Jan.-August 1996
	Insgesamt	73.5	89.6	63.1	85.6	78.2	-14.1	-29.6	-8.6
Chemische Industrie	Inland	74.2	75.9	62.1	81.8	72.3	-16.3	-18.2	-11.6
	Ausland	67.7	200.7	70.9	115.9	125.5	4.7	-64.7	8.3
Herstellung von Gummi und Kunststoffwaren	Insgesamt	90.5	110.7	93.0	100.9	99.5	2.8	-16.0	-1.4
	Inland	92.9	105.7	83.9	100.6	94.8	-9.7	-20.6	-5.8
	Ausland	88.0	116.0	102.9	101.3	104.5	16.9	-11.3	3.2
Metallerzeugung, -bearbeitung	Insgesamt	73.7	120.0	96.2	86.6	108.9	30.5	-19.8	25.8
	Inland	74.1	99.8	78.9	74.5	88.5	6.5	-20.9	18.8
	Ausland	73.2	147.2	119.5	102.9	136.5	63.3	-18.8	32.7
Erzeugung von Roheisen, Stahl und Ferrolegierungen (EGKS)	Insgesamt	66.9	126.7	102.4	85.2	110.5	53.1	-19.2	29.7
	Inland	64.2	109.1	79.4	68.9	86.9	23.7	-27.2	26.1
	Ausland	70.1	147.9	130.0	104.9	138.9	85.4	-12.1	32.4
Herstellung von Metallerzeugnissen	Insgesamt	101.6	86.7	74.8	103.3	86.5	-26.4	-13.7	-16.3
	Inland	91.2	81.9	74.1	91.6	80.4	-18.8	-9.5	-12.2
	Ausland	147.9	107.6	78.0	155.2	113.6	-47.3	-27.5	-26.8
Maschinenbau	Insgesamt	119.6	184.4	124.9	125.9	143.2	4.4	-32.3	13.7
	Inland	113.1	138.1	114.4	116.0	124.6	1.1	-17.2	7.4
	Ausland	143.5	353.1	162.9	162.1	210.9	13.5	-53.9	30.1
Herstellung von Geräten der Elektrizitätserzeugung, -verteilung	Insgesamt	99.9	107.3	91.7	102.3	99.3	-8.2	-14.5	-2.9
	Inland	103.9	106.2	89.0	103.5	97.8	-14.3	-16.2	-5.5
	Ausland	82.9	111.7	103.0	97.5	105.2	24.2	-7.8	7.9
Herstellung von Kraftwagen und Kraftwagenteilen	Insgesamt	115.6	96.7	204.5	124.9	147.7	76.9	111.5	18.3
	Inland	122.6	114.3	108.8	122.8	123.6	-11.3	-4.8	0.7
	Ausland	109.0	80.4	293.5	126.9	170.0	169.3	265.0	34.0
Vorleistungsgüter- produzenten	Insgesamt	106.7	135.5	158.5	113.0	135.8	48.5	17.0	20.2
	Inland	105.4	114.4	98.4	97.4	106.6	-6.6	-14.0	9.4
	Ausland	109.1	174.6	269.5	141.8	189.8	147.0	54.4	33.9
Investitionsgüter- produzenten	Insgesamt	94.2	96.4	102.5	106.3	106.5	8.8	6.3	0.2
	Inland	93.0	100.3	89.6	105.9	99.2	-3.7	-10.7	-6.3
	Ausland	96.2	89.9	124.0	107.1	118.8	28.9	37.9	10.9
Gebrauchsgüter- produzenten	Insgesamt	61.1	118.8	36.1	109.0	105.7	-40.9	-69.6	-3.0
	Inland	62.4	123.6	36.7	111.1	108.8	-41.2	-70.3	-2.1
	Ausland	45.2	60.7	27.7	83.1	67.9	-38.7	-54.4	-18.3
Verbrauchsgüter- produzenten	Insgesamt	53.6	53.9	36.2	59.5	49.2	-32.5	-32.8	-17.3
	Inland	56.9	50.2	36.4	57.3	48.9	-36.0	-27.5	-14.7
	Ausland	42.5	66.3	35.3	66.9	50.0	-16.9	-46.8	-25.3
Verarbeitendes Gewerbe	Insgesamt	98.2	114.2	125.1	108.4	118.8	27.4	9.5	9.6
	Inland	96.6	106.4	90.2	100.8	101.6	-6.6	-15.2	0.8
	Ausland	101.1	128.5	189.3	122.4	150.2	87.2	47.3	22.7

Angaben über den Auftragseingang werden nur für die mit einem . gekennzeichneten Wirtschaftszweigen erhoben.

2. Übersicht über die wirtschaftliche Entwicklung im Verarbeitenden Gewerbe sowie im Bergbau und der Gewinnung von Steinen und Erden

Jahr Monat	Betriebe	Beschäftigte	Geleistete Arbeiter- stunden	Bruttolohn- und -gehalt- summe	Gesamtumsatz ¹⁾		Auftragseingang ²⁾	
					insgesamt	darunter Ausland	insgesamt	darunter Ausland
	Anzahl		1 000	1 000 DM		1991 = 100		
1993	561	120 910	137 507	6 560 626	28 126 965	8 152 406	89,9	91,6
1994	529	113 613	132 593	6 479 380	29 088 383	9 176 888	97,1	104,5
1995	534	113 100	133 085	6 705 232	31 244 419	9 868 209	109,5	122,0
1996	529	108 002	122 892	6 597 278	29 016 788	10 026 953	107,1	123,0
Januar	534	109 834	10 994	527 375	2 537 161	863 933	119,5	142,0
Februar	530	109 654	10 591	513 942	2 447 800	853 508	106,1	127,0
März	527	109 068	11 037	516 453	2 615 276	871 976	115,2	139,7
April	527	108 212	10 404	524 950	2 447 903	876 164	113,0	124,5
Mai	525	107 830	10 251	555 066	2 404 842	873 587	100,3	112,2
Juni	525	107 756	9 897	544 753	2 385 533	798 368	101,6	120,4
Juli	525	107 995	10 663	556 621	2 503 050	867 054	113,4	112,2
August	523	107 627	8 811	530 442	1 969 321	614 808	98,2	101,1
September	535	107 678	10 469	518 608	2 527 729	869 567	107,8	127,7
Oktober	535	107 166	10 860	603 784	2 631 277	937 667	117,8	137,4
November	533	106 985	10 494	643 933	2 420 142	889 731	102,2	130,0
Dezember	533	106 216	8 421	561 351	2 126 754	710 590	90,7	102,0
1997								
Januar	545	106 222	10 563	507 708	2 495 096	872 140	117,6	144,5
Februar	540	106 308	9 969	491 849	2 301 437	826 154	110,8	132,4
März	538	105 864	9 925	508 685	2 564 816	999 028	116,1	144,5
April	539	105 377	10 965	517 192	2 732 134	1 065 552	127,1	152,3
Mai	531	104 925	9 289	549 130	2 349 830	910 778	116,7	148,6
Juni	530	105 021	10 637	550 740	2 857 316	1 079 324	122,5	161,9
Juli	531	105 634	11 057	544 102	2 825 442	1 008 072	114,2	128,5
August	529	105 829	8 294	523 033	1 827 023	603 518	125,1	189,3
September								
Oktober								
November								
Dezember								

1) Ab Januar 1996 werden die Grubenkraftwerke nicht mehr dem Bergbau zugeordnet. Ebenso erfolgt der Ausweis der Umsätze ab Januar 1996 ohne Beihilfe für Verstromungskohle. Die Vergleichbarkeit der Ergebnisse 1995/96 ist daher eingeschränkt. 2) Angaben über den Auftragseingang werden nur für die mit einem * gekennzeichneten Wirtschaftszweige erhoben.

3. Betriebe, Beschäftigte und Umsatz nach Kreisen im August 1997

Kreise	Betriebe	Beschäftigte	Geleistete Arbeiter- stunden	Bruttolohn- und -gehalt- summe	Gesamtumsatz	
					insgesamt	darunter Ausland
	Anzahl		1 000	1 000 DM		
Stadtverband Saarbrücken	166	38 041	2 961	193 810	564 323	135 372
Landkreis Merzig-Wadern	43	7 555	600	34 527	108 055	29 692
Landkreis Neunkirchen	54	8 714	659	38 774	183 738	52 030
Landkreis Saarlouis	110	24 850	1 888	126 098	476 059	214 688
Landkreis Saarpfalz-Kreis	105	20 881	1 820	106 137	402 194	167 301
Landkreis St. Wendel	51	5 788	366	23 687	92 654	4 435
SAARLAND	529	105 829	8 294	523 033	1 827 023	603 518

4. Betriebe, Beschäftigte, Arbeiterstunden, Lohn- und Gehaltssumme und Umsatz nach Wirtschaftszweigen im Saarland August 1997

Systematik-Nr.	Wirtschaftszweig a = August 1997 b = Veränderung gegenüber gleichem Vorjahresmonat in %	Betriebe	Beschäftigte		Geleistete Arbeiter- stunden	Bruttolohn- und -gehaltssumme		Gesamtumsatz			Umsatz aus Eigen- erzeugung	
			insge- samt	darunter Arbeiter		insge- samt	darunter Lohn- summe	insge- samt	darunter Auslandsumsatz			
			Anzahl		1 000	1 000 DM		%	1 000 DM			
C	Bergbau u. Gew. v. Steinen u. Erden	a	26	13 532	10 497	1 004	65 848	42 956	79 719	273	0,3	48 877
		b	-	-6,7	-6,8	-11,2	-7,9	-8,8	+6,8	-25,4	x	+11,8
10	Kohlenbergbau, Torf- gewinnung	a	12	13 231	10 275	968	64 539	42 076	73 295	159	0,2	43 572
		b	-	-6,8	-6,9	-11,3	-8,0	-8,8	+7,8	-40,2	x	+14,8
14	Gew. v. Steinen u. Erden, sonst. Bergbau	a	14	301	222	36	1 309	879	6 425	113	1,8	5 305
		b	-	-1,6	-3,9	-7,9	-4,8	-6,8	-3,0	+14,4	x	-8,1
D	Verarbeitendes Gewerbe	a	503	92 297	68 852	7 290	457 185	314 739	1 747 304	603 246	34,5	1 637 152
		b	+1,2	-0,9	-0,9	-5,1	-0,4	-0,6	-7,8	-1,8	x	-7,9
15	Ernährungsgewerbe	a	74	7 726	4 633	598	28 005	14 703	183 926	16 738	9,1	157 963
		b	+23,3	+1,4	-1,7	-7,6	+5,7	-5,5	-10,9	-10,8	x	-5,8
17	Textilgewerbe	a	4
		b	-
18	Bekleidungs-gewerbe	a	6	539	413	39	1 434	985	1 880	574	30,5	1 862
		b	-14,3	-8,6	-7,8	+4,2	-5,6	+1,6	-46,6	-46,3	x	-32,8
20	Holzgewerbe (oh. H. v. Möbeln)	a	17	1 198	894	119	5 689	4 065	21 637	4 306	19,9	19 841
		b	-19,0	-18,4	-16,2	+2,1	-15,9	-12,5	-11,8	+3,4	x	-16,9
21	Papiergewerbe	a	4	187	143	19	717	431	2 347	434	18,5	2 347
		b	-33,3	-31,8	-28,5	-19,2	-40,1	-35,1	-49,7	-68,9	x	-49,7
22	Verlags-, Druckgewerbe, Vervielfältigung	a	20	2 461	1 115	156	12 830	5 411	39 005	6 433	16,5	38 201
		b	-	-0,6	+1,0	-6,6	+2,2	-0,6	-6,5	-9,0	x	-6,7
23	Kokerei, Mineralölverar- beitung, H.v. Bruststoffen	a	3	684	549	63	3 522	2 615	38 133	731	1,9	37 460
		b	-	-4,1	-4,7	-9,6	-2,8	-3,3	-0,2	-37,4	x	-0,5
24	Chemische Industrie	a	13	997	529	54	4 097	1 519	24 481	2 969	12,1	23 131
		b	-7,1	+10,2	+27,2	+14,4	-	+0,8	-5,2	-4,5	x	-5,5
25	H.v. Gummi- u. Kunststoff- waren	a	23	5 503	4 349	490	24 288	17 026	100 490	51 116	50,9	97 172
		b	+9,5	-0,6	-0,2	-2,1	-	-0,1	+7,4	+21,5	x	+5,3
26	Glasgewerbe, Keramik, Verarb. v. Steinen u. Erden	a	39	3 698	2 576	284	16 207	9 738	59 588	13 576	22,8	51 393
		b	-	-7,7	-6,5	+0,7	-2,0	-1,3	-9,4	+6,3	x	-11,3
27	Metallerzeugung u. -bearbeitung	a	25	15 614	12 287	1 381	77 859	56 899	274 817	122 944	44,7	264 528
		b	-	+0,2	+0,1	-7,2	+1,8	+1,7	-4,9	-8,8	x	-4,5
27.1	Erzeugung v. Roheisen, Stahl, Ferroleger. (EGKS)	a	5	10 521	8 220	1 008	51 630	37 765	204 727	97 488	47,6	199 345
		b	-	+1,3	+1,3	-5,6	+3,2	+2,8	-4,8	-8,2	x	-4,2
27.2	H.v. Rohren	a	6	1 804	1 298	137	9 502	6 074	32 029	13 066	40,8	27 287
		b	-25,0	-14,0	-15,8	-17,4	-12,0	-11,0	-14,1	-3,4	x	-15,7
27.5	Gießereiindustrie	a	8	2 641	2 274	192	13 261	10 603	26 167	9 539	36,5	26 003
		b	+33,3	+7,2	+6,1	-8,5	+7,7	+5,5	+5,4	-19,3	x	+4,9
28	H. v. Metallerzeugnissen	a	96	11 265	8 477	973	56 400	38 216	229 700	71 942	31,3	221 224
		b	-4,0	-6,4	-6,2	-10,2	-7,2	-5,1	+12,9	+27,4	x	+10,9
28.1	Stahl- u. Leichtmetallbau	a	37	4 852	3 329	405	26 013	16 048	136 447	49 032	35,9	130 009
		b	-2,6	+22,9	+25,9	+20,5	+26,1	+34,0	+60,8	+101,3	x	+58,4
29	Maschinenbau	a	84	15 184	10 801	1 081	75 023	47 709	256 798	70 386	27,4	230 685
		b	-6,7	+0,3	+1,1	-7,5	-0,1	+1,9	+6,1	-3,5	x	+8,8
31	H. v. Geräten d. Elektrizitäts- erzg., -verteilung	a	31	4 773	3 134	367	22 334	12 196	71 922	14 157	19,7	64 822
		b	+10,7	-0,6	-4,4	+2,9	+0,6	-2,6	-20,3	+27,7	x	-20,7
32	Rundfunk-, Fernseh- und Nachrichtentechnik	a	6	424	271	20	1 252	507	4 525	892	19,7	3 951
		b	-	-23,2	-37,0	-48,8	-0,4	-34,4	-29,7	+28,1	x	-36,6
33	Medizin-, Mess-, Steuer- und Regelungstechnik, Optik	a	23	2 431	1 492	153	11 214	5 376	52 534	18 312	34,9	50 077
		b	+9,5	+8,5	+8,5	+19,3	+16,9	+14,0	+56,4	+126,1	x	+58,1
34	H. v. Kraftwagen u. Kraftwagenteilen	a	13	17 535	15 581	1 336	107 954	91 760	352 369	197 154	56,0	340 779
		b	+8,3	+3,7	+3,7	-0,5	+0,4	+0,5	-27,9	-13,1	x	-29,1
35	Sonst. Fahrzeugbau	a	2
		b	-33,3
36	H. v. Möbeln, Schmuck, Musikinstr., Sportger. usw.	a	17	995	709	82	3 785	2 210	15 274	1 083	7,1	14 951
		b	-	-9,3	-10,4	-8,3	-10,9	-12,9	-23,6	-33,9	x	-24,0
37	Recycling	a	3	111	88	11	385	272	3 699	855	23,1	2 583
		b
A	Vorleistungsgüter- produzenten	a	247	63 281	49 323	5 316	318 935	226 232	1 007 087	351 086	34,9	927 694
		b	+1,2	-1,3	-1,1	-2,1	-0,4	-0,2	-2,5	+3,1	x	-3,1
B	Investitionsgüter- produzenten	a	181	30 078	22 496	2 146	156 215	107 266	584 667	225 821	38,6	548 749
		b	-4,7	-3,1	-3,1	-13,2	-4,5	-4,0	-12,0	-7,0	x	-12,7
GG	Gebrauchsgüter- produzenten	a	14	1 920	1 528	92	7 146	4 861	19 992	1 253	6,3	19 401
		b	-	-8,9	-10,2	-25,8	-5,8	-8,4	-36,3	-26,8	x	-37,7
VG	Verbrauchsgüter- produzenten	a	87	10 550	6 002	740	40 738	19 336	215 278	25 359	11,8	190 185
		b	+16,0	+1,5	+0,3	-5,6	+4,7	-3,6	-10,6	-14,6	x	-6,7
C + D	Insgesamt	a	529	105 829	79 349	8 294	523 033	357 694	1 827 023	603 518	33,0	1 686 029
		b	+1,1	-1,7	-1,8	-5,9	-1,4	-1,7	-7,2	-1,8	x	-7,4

Größere Abweichungen in den Bereichen 27.2, 27.5, 28.1 und 33 resultieren aus Schwerpunktverlagerungen.

5. Betriebe, Beschäftigte, Arbeiterstunden, Lohn- und Gehaltssumme und Umsatz nach Wirtschaftszweigen im Saarland Januar - August 1997

Systematik-Nr.	Wirtschaftszweig a = Januar - August 1997 b = Veränderung gegenüber gleichem Vorjahreszeitraum in %	Betriebe	Beschäftigte		Geleistete Arbeiter- stunden	Bruttolohn- und -gehaltssumme		Gesamtumsatz			Umsatz aus Eigen- erzeugung	
			insge- samt	darunter Arbeiter		insge- samt	darunter Lohn- summe	insge- samt	darunter Auslandsumsatz			
			Anzahl		1 000	1 000 DM		%	1 000 DM			
C	Bergbau u. Gew. v. Steinen u. Erden¹⁾	a	26	13 757	10 696	9 627	551 384	365 657	697 514	2 743	0,4	446 872
		b	-2,3	-6,5	-6,5	-8,0	-7,5	-7,8	+4,9	-20,8	x	+14,7
10	Kohlenbergbau, Torfgewinnung ¹⁾	a	12	13 446	10 464	9 313	540 628	358 336	644 085	922	0,1	400 782
		b	-3,0	-6,6	-6,6	-8,1	-7,6	-7,8	+4,5	-46,9	x	+15,5
14	Gew. v. Steinen u. Erden, sonst. Bergbau	a	14	311	232	314	10 755	7 321	53 428	1 822	3,4	46 090
		b	-1,8	-0,2	-2,4	-4,0	-0,4	-2,8	+9,4	+5,3	x	+8,8
D	Verarbeitendes Gewerbe	a	509	91 890	68 334	71 073	3 641 056	2 462 617	19 255 580	7 361 822	38,2	18 360 944
		b	+1,7	-2,0	-2,4	-1,5	-0,9	-1,5	+3,3	+11,3	x	+3,8
15	Ernährungsgewerbe	a	74	7 740	4 661	5 039	213 998	119 313	1 566 836	139 624	8,9	1 353 155
		b	+22,3	+1,7	-1,1	-4,4	+0,2	-2,8	-2,3	+2,8	x	+4,0
17	Textilgewerbe	a	4	570	446	383	20 110	12 559	133 466	111 638	83,6	133 466
		b	-	-	-	-	-	-	-	-	-	-
18	Bekleidungs-gewerbe	a	6	543	413	407	11 886	8 099	29 622	8 774	29,6	25 704
		b	-20,6	-22,3	-22,8	-15,9	-19,3	-15,6	-30,9	-23,6	x	-27,3
20	Holzgewerbe (oh. H. v. Möbeln)	a	18	1 248	929	1 079	44 566	31 388	200 513	43 591	21,7	185 054
		b	-16,7	-13,2	-12,3	-7,6	-12,2	-11,4	-4,8	-8,2	x	-10,0
21	Papiergewerbe	a	4	194	153	177	6 163	3 794	22 446	3 517	15,7	22 446
		b	-31,3	-31,6	-23,2	-17,8	-35,5	-26,8	-49,9	-81,8	x	-49,9
22	Verlags-, Druckgewerbe, Vervielfältigung	a	20	2 461	1 112	1 343	112 502	46 939	361 015	55 400	15,3	351 593
		b	-0,6	-1,2	-1,6	-2,9	+4,8	+2,1	-1,7	-9,1	x	-2,4
23	Kokerei, Mineralölverarbeitung, H.v. Brutstoffen	a	3	684	549	566	28 281	20 872	348 001	12 686	3,6	342 493
		b	-	-3,8	-4,1	-3,9	-6,2	-4,7	+7,3	+15,6	x	+7,2
24	Chemische Industrie	a	13	869	412	417	35 129	12 016	231 169	44 447	19,2	213 804
		b	-6,3	-2,8	-1,9	-0,3	+1,6	+0,6	-1,0	+12,3	x	-3,7
25	H.v. Gummi- u. Kunststoffwaren	a	23	5 473	4 288	4 469	196 225	135 933	862 107	398 489	46,2	836 749
		b	+9,5	+0,2	+0,2	+0,4	-0,1	-0,9	+3,2	+5,7	x	+1,5
26	Glasgewerbe, Keramik, Verarb. v. Steinen u. Erden	a	39	3 732	2 589	2 860	130 905	78 908	528 677	128 930	24,4	458 459
		b	-1,0	-10,4	-10,7	-7,7	-4,4	-6,9	-6,6	-9,8	x	-8,3
27	Metallerzeugung u. -bearbeitung	a	25	15 549	12 231	13 600	626 001	455 970	2 723 920	1 312 885	48,2	2 650 036
		b	-	+0,1	-0,2	+3,6	+1,9	+1,7	+1,9	+2,1	x	+2,4
27.1	Erzeugung v. Roheisen, Stahl, Ferroleg. (EGKS)	a	5	10 456	8 156	9 333	422 419	310 218	1 887 053	940 519	49,8	1 838 845
		b	-	+1,4	+1,1	+7,2	+4,3	+3,9	+4,1	+3,6	x	+3,7
27.2	H.v. Rohren	a	6	1 796	1 299	1 380	76 297	47 648	295 675	120 791	40,9	271 610
		b	-25,0	-15,6	-17,1	-14,8	-11,8	-12,2	-13,2	-11,2	x	-8,7
27.5	Gießereiindustrie	a	8	2 656	2 290	2 375	100 091	79 403	375 777	196 140	52,2	374 165
		b	+33,3	+8,8	+7,6	+3,8	+5,0	+3,2	+8,4	+3,9	x	+8,1
28	H. v. Metallerzeugnissen	a	98	11 150	8 397	8 992	454 190	300 203	2 090 879	668 535	32,0	2 036 664
		b	-3,0	-8,2	-8,4	-9,2	-8,2	-8,8	+5,3	+27,8	x	+4,4
28.1	Stahl- u. Leichtmetallbau	a	39	4 750	3 264	3 399	200 901	115 300	1 197 865	400 497	33,4	1 158 146
		b	+2,6	+21,2	+24,2	+19,6	+21,6	+22,8	+33,7	+99,5	x	+32,9
29	Maschinenbau	a	86	15 081	10 685	10 431	616 070	384 724	2 621 040	682 910	26,1	2 368 578
		b	-4,6	-1,2	+0,2	-2,9	-1,9	-1,0	+10,5	+16,3	x	+12,8
30	H. v. Büromasch., Dv- Gerät. u. -einrichtungen	a	-	-	-	-	-	-	-	-	-	-
		b	-100,0	-100,0	-100,0	-100,0	-100,0	-100,0	-100,0	-	x	-100,0
31	H. v. Geräten d. Elektrizitäts- ergz., -verteilung	a	30	4 748	3 148	3 280	189 328	101 810	690 628	131 724	19,1	644 719
		b	+8,0	-2,6	-5,1	-1,3	+0,7	-0,6	-5,6	+3,5	x	-5,0
32	Rundfunk-, Fernseh- und Nachrichtentechnik	a	6	481	274	229	12 452	5 117	57 052	7 208	12,6	53 269
		b	-	-12,8	-34,8	-42,0	-4,6	-39,0	-32,3	+17,4	x	-35,2
33	Medizin-, Mess-, Steuer- und Regelungstechnik, Optik	a	24	2 504	1 504	1 528	94 480	44 357	532 717	102 132	19,2	513 257
		b	+12,5	+11,6	+7,5	+7,1	+23,0	+18,3	+22,7	+85,2	x	+25,0
34	H. v. Kraftwagen u. Kraftwagenteilen	a	13	17 220	15 270	14 933	795 711	663 595	5 955 436	3 480 413	58,4	5 886 509
		b	+7,2	+1,4	+1,1	+4,3	+1,0	+0,5	+4,5	+14,8	x	+4,5
35	Sonst. Fahrzeugbau	a	3	512	452	485	18 390	16 304	54 478	3 769	6,9	54 478
		b	-4,2	-31,1	-30,1	-25,1	-15,3	-10,6	-0,6	-38,2	x	-0,6
36	H. v. Möbeln, Schmuck, Musikinstr., Sportger. usw.	a	18	1 027	740	755	31 389	18 462	211 257	15 583	7,4	209 155
		b	+2,9	-11,0	-10,4	-6,3	-11,7	-11,9	-9,0	-19,4	x	-8,6
37	Recycling	a	3	107	81	100	3 279	2 254	34 323	9 568	27,9	21 357
		b	-	-	-	-	-	-	-	-	x	-
A	Vorleistungsgüter- produzenten	a	247	63 118	49 124	51 256	2 582 223	1 818 943	9 919 691	3 820 477	38,5	9 304 139
		b	+0,5	-2,2	-2,3	+0,2	-0,8	-1,1	+3,8	+6,3	x	+4,0
B	Investitionsgüter- produzenten	a	187	30 130	22 433	21 733	1 216 268	804 698	7 698 049	3 288 666	42,7	7 383 489
		b	-2,2	-3,5	-3,6	-6,5	-4,3	-4,7	+4,6	+19,5	x	+4,9
GG	Gebrauchsgüter- produzenten	a	14	1 969	1 570	1 360	65 670	43 660	441 260	21 886	5,0	437 158
		b	-	-10,9	-12,3	-11,8	-5,5	-10,4	-3,2	-21,2	x	-3,6
VG	Verbrauchsgüter- produzenten	a	88	10 432	5 903	6 350	328 278	160 974	1 894 094	233 537	12,3	1 683 029
		b	+14,4	-0,8	-3,6	-5,3	+0,9	-2,6	-2,2	-5,0	x	+2,0
C + D	Insgesamt	a	535	105 648	79 030	80 700	4 192 439	2 828 274	19 953 094	7 364 566	36,9	18 807 816
		b	+1,5	-2,6	-3,0	-2,4	-1,8	-2,4	+3,3	+11,3	x	+4,0

¹⁾ Sonderentwicklung beim Umsatz aufgrund einmaliger Großlieferung an die saarländischen Kraftwerke im Juli 1997. Größere Abweichungen in den Bereichen 27.2, 27.5, 28.1 und 33 resultieren aus Schwerpunktverlagerungen.

6. Betriebe, Beschäftigte und Umsatz nach fachlichen Betriebsteilen im Saarland August 1997

Systematik-Nr.	Wirtschaftszweig		Betriebs-teile	Beschäftigte		Umsatz		
				insgesamt	darunter Arbeiter	insgesamt	darunter	
	Anzahl						1 000 DM	
	a = August 1997 b = Veränderung gegenüber gleichem Vorjahresmonat in %							
C	Bergbau u. Gew. v. Steinen u. Erden	a	26	13 525	10 491	48 877	273	0,6
		b	-	-6,7	-6,8	+11,8	-25,4	x
10	Kohlenbergbau, Torfgewinnung	a	12	13 231	10 275	43 572	159	0,4
		b	-	-6,8	-6,9	+14,8	-40,2	x
14	Gew. v. Steinen u. Erden, sonst. Bergbau	a	14	294	216	5 305	113	2,1
		b	-	-1,3	-3,6	-8,1	+14,4	x
D	Verarbeitendes Gewerbe	a	552	91 950	68 680	1 630 111	580 688	35,6
		b	-	-0,9	-1,0	-8,3	-2,0	x
15	Ernährungsgewerbe	a	78	7 632	4 582	157 963	16 444	10,4
		b	+21,9	+1,4	-1,7	-5,8	-10,8	x
17	Textilgewerbe	a	5	539	418	10 161	8 546	84,1
		b	-16,7	-	-	-	-	-
18	Bekleidungs-gewerbe	a	7	540	414	1 866	562	30,1
		b	-12,5	-6,9	-8,4	-32,7	-47,2	x
20	Holzgewerbe (oh. H. v. Möbeln)	a	18	1 182	885	19 648	4 284	21,8
		b	-18,2	-18,6	-16,4	-17,3	+4,1	x
21	Papiergewerbe	a	4	187	143	2 347	434	18,5
		b	-33,3	-31,8	-28,5	-49,7	-68,9	x
22	Verlags-, Druckgewerbe, Vervielfältigung	a	21	2 461	1 115	38 201	6 179	16,2
		b	-	-0,6	+1,0	-6,7	-9,0	x
23	Kokerei, Mineralölverarbeitung, H.v. Brutstoffen	a	3	654	521	37 455	731	2,0
		b	-	-4,2	-4,9	-0,4	-37,4	x
24	Chemische Industrie	a	16	1 001	535	23 159	2 886	12,5
		b	-11,1	+9,6	+25,6	-5,6	+14,8	x
25	H.v. Gummi- u. Kunststoffwaren	a	25	5 551	4 377	98 141	50 382	51,3
		b	+8,7	-0,8	-0,5	+5,0	+20,5	x
26	Glasgewerbe, Keramik, Verarb. v. Steinen u. Erden	a	41	3 681	2 569	51 393	10 346	20,1
		b	-	-7,4	-6,3	-11,0	+0,6	x
27	Metallerzeugung u. -bearbeitung	a	30	15 452	12 159	262 130	119 890	45,7
		b	-3,2	-	-0,2	-3,4	-6,2	x
27.1	Erzeugung v. Roheisen, Stahl, Ferroleg. (EGKS)	a	5	9 833	7 654	183 780	88 678	48,3
		b	-16,7	+1,1	+1,1	-3,4	-7,6	x
27.2	H.v. Rohren	a	6	1 804	1 298	27 287	11 606	42,5
		b	-25,0	-7,6	-8,9	-12,6	+5,3	x
27.5	Gießereindustrie	a	11	2 652	2 291	27 358	10 444	38,2
		b	+10,0	+0,9	+0,2	+0,5	-13,1	x
28	H. v. Metallerzeugnissen	a	110	11 540	8 774	212 245	66 196	31,2
		b	-3,5	-4,0	-2,9	+7,9	+12,5	x
28.1	Stahl- u. Leichtmetallbau	a	39	4 429	3 117	99 011	27 693	28,0
		b	-2,5	+15,9	+23,3	+39,2	+100,3	x
29	Maschinenbau	a	93	16 158	11 598	264 688	80 848	30,5
		b	-7,9	+0,2	+0,4	+7,8	+6,0	x
30	H. v. Büromasch., Dv- Gerät. u. -einrichtungen	a	-	-	-	-	-	-
		b	-100,0	-100,0	-100,0	-100,0	-100,0	x
31	H. v. Geräten d. Elektrizitäts-erzg., -verteilung	a	33	4 637	3 062	64 706	13 432	20,8
		b	+10,0	-0,6	-4,5	-17,9	+26,3	x
32	Rundfunk-, Fernseh- und Nachrichtentechnik	a	7	507	306	3 951	554	14,0
		b	-	-20,2	-34,2	-54,5	-7,1	x
33	Medizin-, Mess-, Steuer- und Regelungstechnik, Optik	a	23	2 412	1 489	49 992	17 605	35,2
		b	+4,5	+8,3	+8,1	+57,0	+124,8	x
34	H. v. Kraftwagen u. Kraftwagenteilen	a	13	16 296	14 563	310 438	179 370	57,8
		b	+8,3	+2,6	+2,6	-31,6	-15,1	x
35	Sonst. Fahrzeugbau	a	2	398	358	3 875	52	1,3
		b	-33,3	-38,8	-35,6	-5,9	-76,3	x
36	H. v. Möbeln, Schmuck, Musikinstr., Sportger. usw.	a	20	1 017	727	15 170	1 090	7,2
		b	+5,3	-9,2	-10,1	-24,1	-37,3	x
37	Recycling	a	3	105	85	2 583	855	33,1
		b	-	-	-	-	-	x
A	Vorleistungsgüterproduzenten	a	272	62 127	48 506	906 657	330 519	36,5
		b	+1,1	-1,3	-1,2	-2,8	+3,5	x
B	Investitionsgüterproduzenten	a	200	31 019	23 289	569 408	229 055	40,2
		b	-7,0	-3,0	-3,0	-14,0	-7,7	x
GG	Gebrauchsgüterproduzenten	a	15	1 945	1 545	19 638	940	4,8
		b	+7,1	-7,7	-9,2	-37,0	-41,6	x
VG	Verbrauchsgüterproduzenten	a	91	10 384	5 831	183 286	20 446	11,2
		b	+13,8	+1,5	-0,1	-6,1	-14,5	x
C + D	Insgesamt	a	578	105 475	79 171	1 678 989	580 960	34,6
		b	-	-1,7	-1,8	-7,8	-2,1	x

Größere Abweichungen in den Bereichen 27.2, 27.5, 28.1 und 33 resultieren aus Schwerpunktverlagerungen.

7. Energieverbrauch nach Wirtschaftszweigen im Saarland 2. Quartal 1997

Systematik-Nr.	Wirtschaftszweig a = 2. Quartal 1997 b = Veränderung gegenüber gleichem Vorjahreszeitraum in %		Verbrauch an					
			Köhle	Heizöl		Erdgas	Stadt- und Kokereigas	Strom
				leicht	schwer			
			1 000 MJ	t		1 000 kwh		
C	Bergbau u. Gew. v. Steinen u. Erden	a	6 506	267	-	-	-	183 016
		b	-90,7	+9,9	-	-	-	-1,0
10	Kohlenbergbau, Torfgewinnung	a	6 506	-	-	-	-	179 140
		b	-90,7	-	-	-	-	-1,1
14	Gew. v. Steinen u. Erden, sonst. Bergbau	a	-	267	-	-	-	3 875
		b	-	+9,9	-	-	-	+2,7
D	Verarbeitendes Gewerbe	a	14 218 036	4 930	8 174	606 116	1 047 389	902 023
		b	+7,8	-22,1	+19,9	-0,8	-11,2	+9,6
15	Ernährungsgewerbe	a	59 964	743	1	48 875	367	32 789
		b	+33,8	+1,5	-90,0	+26,7	-21,3	+7,1
17	Textilgewerbe	a	-	2	-	28 712	-	8 886
		b	-	-33,3	-	+1,5	-	+17,2
18	Bekleidungs-gewerbe	a	-	14	-	23	125	251
		b	-	+133,3	-	-75,0	-	-52,0
20	Holzgewerbe (oh. H. v. Möbeln)	a	41 619	122	-	65	-	24 711
		b	+23,0	-87,2	-	-99,8	-	-7,5
21	Papiergewerbe	a	-	37	-	10	-	494
		b	-	+48,0	-	-55,0	-	-59,3
22	Verlags-, Druck-gewerbe, Vervielfältigung	a	-	14	-	506	73	4 735
		b	-	+16,7	-	+27,1	-	+6,0
23	Kokerei, Mineralölver-arbeitung, H.v. Brutstoffen	a	-	82	-	-	266 519	43 298
		b	-	+13,9	-	-	-35,7	+9,7
24	Chemische Industrie	a	-	258	-	216	94	75 845
		b	-	+44,1	-	-14,9	+38,8	+38,7
25	H.v. Gummi- u. Kunststoff-waren	a	-	374	-	70 656	-	66 702
		b	-	-6,3	-	-3,6	-	+5,2
26	Glasgewerbe, Keramik, Verarb. v. Steinen u. Erden	a	-	178	454	89 817	-	24 995
		b	-	+52,1	-5,8	+3,1	-100,0	-2,2
27	Metallerzeugung u. -bearbeitung	a	14 113 923	336	7 719	188 339	776 736	401 297
		b	+7,7	+10,2	+22,0	+1,6	+2,6	+10,6
27.1	Erzeugung v. Roheisen, Stahl, Ferroleg. (EGKS)	a	13 966 738	94	7 719	42 819	772 105	272 818
		b	+7,9	+19,0	+22,0	-7,7	+2,6	+12,9
27.2	H.v. Rohren	a	-	3	-	90 090	-	55 505
		b	-100,0	-92,5	-	+7,0	-	+3,9
27.5	Gießereindustrie	a	147 185	52	-	42 274	-	65 707
		b	+8,2	+300,0	-	-1,2	-	+7,4
28	H. v. Metallerzeugnissen	a	-	1 444	-	65 740	2 932	60 412
		b	-	+5,0	-	+0,4	+294,8	+8,5
28.1	Stahl- u. Leichtmetallbau	a	-	334	-	1 662	1 253	5 814
		b	-	-23,9	-	+75,1	+75,6	+25,8
29	Maschinenbau	a	2 530	795	-	23 454	24	42 576
		b	-	-16,2	-	+22,2	-	+7,7
30	H. v. Büromasch., Dv- Gerät. u. -einrichtungen	a	-	-	-	-	-	-
		b	-	-	-	-	-	-100,0
31	H. v. Geräten d. Elektrizitäts-erzg., -verteilung	a	-	102	-	3 363	-	10 363
		b	-	+41,7	-	+34,7	-100,0	-0,5
32	Rundfunk-, Fernseh- und Nachrichtentechnik	a	-	1	-	234	-	739
		b	-	-50,0	-	-53,9	-	-15,9
33	Medizin-, Mess-, Steuer- und Regelungstechnik, Optik	a	-	84	-	26 210	-	12 483
		b	-	-88,5	-	+29,3	-100,0	+18,2
34	H. v. Kraftwagen u. Kraftwagenteilen	a	-	154	-	59 401	4	89 182
		b	-	-30,0	-	-0,8	-	+3,0
35	Sonst. Fahrzeugbau	a	-	106	-	229	-	641
		b	-	-9,4	-	-1,0	-	-6,9
36	H. v. Möbeln, Schmuck, Musikinstr., Sportger. usw.	a	-	61	-	267	515	1 295
		b	-	-4,7	-	-20,0	-	-2,5
37	Recycling,	a	-	23	-	-	-	329
		b	-	-	-	-	-	-
A	Vorleistungsgüter-produzenten	a	14 162 048	2 946	8 173	480 599	1 043 332	948 374
		b	+7,2	-14,6	+20,0	-4,8	-11,4	+8,5
B	Investitionsgüter-produzenten	a	2 530	1 298	-	71 317	3 471	97 213
		b	-	-42,4	-	+13,9	+139,7	+1,6
GG	Gebrauchsgüter-produzenten	a	-	144	-	1 392	-	4 451
		b	-	+13,4	-	+1,9	-	-2,6
VG	Verbrauchsgüter-produzenten	a	59 964	809	1	52 808	586	35 001
		b	+33,8	+9,0	-90,0	+26,4	-11,1	+4,6
C + D	Insgesamt	a	14 224 542	5 197	8 174	606 116	1 047 389	1 085 039
		b	+7,3	-20,9	+19,9	-0,8	-11,2	+7,7

Veröffentlichungen

I. Zusammenfassende Schriften

Statistisches Handbuch für das Saarland

Erscheint zweijährlich im Wechsel mit Statistisches Taschenbuch für das Saarland.
Das Statistische Handbuch vermittelt aus dem Bereich der amtlichen Statistik die jeweils aktuellen Ergebnisse. Dem Benutzer steht reiches Zahlenmaterial aus sämtlichen Bereichen des wirtschaftlichen, kulturellen und sozialen Lebens zur Verfügung. Durch Zeit- und regionale Vergleiche lassen sich Entwicklungen in der Bevölkerungs-, der Wirtschafts- und Sozialstruktur erkennen.

Statistisches Taschenbuch für das Saarland

Erscheint zweijährlich im Wechsel mit Statistisches Handbuch für das Saarland.
Das Statistische Taschenbuch will die zweijährliche Erscheinungsphase des Handbuchs durch Publizierung der jeweils neuesten, wichtigsten Daten der amtlichen Statistik ausfüllen. In seiner Gliederung ist es nicht so differenziert angelegt wie das bedeutend umfangreichere Handbuch. In einem Anhang werden zusätzlich die wichtigsten Daten der amtlichen Statistik für die übrigen Bundesländer aufgeführt.

Saarland heute - Statistische Kurzinformationen (*erscheint jährlich*)

II. Fachstatistische Schriften

Handbuch Öffentliche Finanzen

Erscheinungsweise jährlich.
Das Handbuch stellt Grunddaten über die aktuelle Finanzsituation im öffentlichen Bereich zur Verfügung. Angegeben sind sowohl einfache Bestandszahlen als auch funktional gegliederte Ergebnisse für Gemeinden und Land.

Statistische Berichte

Zur schnellen Unterrichtung von Verwaltung und anderen Interessenten werden hier die neuesten Ergebnisse der laufenden Statistiken wie auch die ersten Resultate von Sondererhebungen veröffentlicht. Ihre sachliche Gliederung ist sehr differenziert und bundeseinheitlich festgelegt.

Bildung - Kurzinformation (*erscheint jährlich*)

III. Reihen

Einzelschrift zur Statistik des Saarlandes

In dieser Reihe, die bis heute fast 100 Einzelschriften umfaßt, werden aus dem gesamten Spektrum der amtlichen Statistik schwerpunktmäßig Einzelthemen behandelt.

Saarland in Zahlen (*Sonderhefte*)

In dieser Serie werden die Ergebnisse von periodisch wiederkehrenden Zählungen veröffentlicht.

Saarländische Gemeindezahlen

In dieser jährlich erscheinenden Publikation werden Informationen aus den verschiedensten Bereichen der amtlichen Statistik auf Gemeinde- bzw. Kreisebene veröffentlicht.

Volkswirtschaftliche Gesamtrechnungen der Länder (*Gemeinschaftsveröffentlichungen der Statistischen Landesämter*)

Ergebnisse über Entstehung, Verteilung und Verwendung des Sozialprodukts nach Ländern sowie Bruttowertschöpfung der kreisfreien Städte und Landkreise, Erscheinungsweise ein- bis zweijährlich.

IV. Verzeichnisse

wie Gemeindeverzeichnis, Schulverzeichnis, Krankenhausverzeichnis, Märkte im Saarland, Systematischer Datenbestandskatalog des saarländischen Informationssystem SAPLIS usw. werden jährlich aktualisiert herausgegeben;
neu: Straßenverzeichnis

Presse- und Informationsdienst

Saarland

Statistisches Landesamt

Virchowstr. 7, 66119 Saarbrücken, ☎ 06 81/ 5 01 - 59 35, Telefax 06 81/5 01 - 59 21

ANHANG

Klassifikation der Wirtschaftszweige, Ausgabe 1993 (WZ 93), und Zuordnung der Klassen nach WZ 93 zu den Hauptgruppen

Bereich: Bergbau und Gewinnung von Steinen und Erden, Verarbeitendes Gewerbe

Vorbemerkung: Mit Beginn des Jahres 1995 trat eine neue „Klassifikation der Wirtschaftszweige, Ausgabe 1993 (WZ 93)“ in Kraft. Diese neue nationale Klassifikation ersetzt die bisherige „Systematik der Wirtschaftszweige, Fassung für die Statistik im Produzierenden Gewerbe (SYPRO)“. Sie wurde aus der europäischen Klassifikation NACE Rev. 1 abgeleitet, die nach Ablauf einer Übergangsfrist ab 1995 in allen Mitgliedstaaten der Europäischen Union sowohl für die Erhebung als auch für die Darstellung der statistischen Daten anzuwenden ist.

In der ersten Spalte sind die Buchstaben der Abschnitte, die Buchstabenkombinationen der Unterabschnitte sowie die Nummern der Abteilungen, Gruppen und Klassen der WZ 93 angegeben. Die Reihenfolge der Wirtschaftszweige richtet sich nach der WZ 93. In der zweiten Spalte ist die Bezeichnung des jeweiligen Wirtschaftszweiges der WZ 93 angegeben.

In der dritten Spalte ist die Zuordnung der Klassen (Viersteller) der WZ 93 zu den neuen Hauptgruppen des Bereiches Bergbau und Gewinnung von Steinen und Erden, Verarbeitendes Gewerbe durch folgende Buchstaben gekennzeichnet: A = Vorleistungsgüterproduzenten, B = Investitionsgüterproduzenten, GG = Gebrauchsgüterproduzenten, VG = Verbrauchsgüterproduzenten.

Hinweis: Angaben zum Merkmal Auftragseingang müssen nur für die mit einem ● gekennzeichneten Wirtschaftszweige gemeldet werden.

Abkürzungen: a.n.g. = anderweitig nicht genannt; EGKS = Europäische Gemeinschaft für Kohle und Stahl; einschl. = einschließlich; NE- = Nichteisen-; u.ä. = und ähnliche(s)

Nr. der Klassifikation	Bezeichnung	Hauptgruppe	Nr. der Klassifikation	Bezeichnung	Hauptgruppe
C	Bergbau und Gewinnung von Steinen und Erden		D	Verarbeitendes Gewerbe	
CA	Kohlenbergbau, Torfgewinnung, Gewinnung von Erdöl und Erdgas, Bergbau auf Uran- und Thoriumerze		DA	Ernährungsgewerbe und Tabakverarbeitung	
10	Kohlenbergbau, Torfgewinnung		15	Ernährungsgewerbe	
10.10	Steinkohlenbergbau und -brikettherstellung	A	15.1	Schlachten und Fleischverarbeitung	
10.20	Braunkohlenbergbau und -brikettherstellung	A	15.11	Schlachten (ohne Schlachten von Geflügel)	VG
10.30	Torfgewinnung und -veredlung	A	15.12	Schlachten von Geflügel	VG
11	Gewinnung von Erdöl und Erdgas, Erbringung damit verbundener Dienstleistungen		15.13	Fleischverarbeitung	VG
11.10	Gewinnung von Erdöl und Erdgas	A	15.20	Fischverarbeitung	VG
11.20	Erbringung von Dienstleistungen bei der Gewinnung von Erdöl und Erdgas	A	15.3	Obst- und Gemüseverarbeitung	
12.00	Bergbau auf Uran- und Thoriumerze	A	15.31	Verarbeitung von Kartoffeln	VG
CB	Erzbergbau, Gewinnung von Steinen und Erden, sonstiger Bergbau		15.32	Herstellung von Frucht- und Gemüsesäften	VG
13	Erzbergbau		15.33	Verarbeitung von Obst und Gemüse a.n.g.	VG
13.10	Eisenerzbergbau	A	15.4	Herstellung von pflanzlichen und tierischen Ölen und Fetten	
13.20	NE-Metallerzbergbau (ohne Bergbau auf Uran- und Thoriumerze)	A	15.41	Herstellung von rohen Ölen und Fetten	A
14	Gewinnung von Steinen und Erden, sonstiger Bergbau		15.42	Herstellung von raffinierten Ölen und Fetten	VG
14.1	Gewinnung von Natursteinen		15.43	Herstellung von Margarine u.ä. Nahrungsfetten	VG
14.11	Gewinnung von Naturwerksteinen und Natursteinen a.n.g.	A	15.5	Milchverarbeitung	
14.12	Gewinnung von Kalk-, Dolomit-, Gips- und Anhydritstein sowie Kreide	A	15.51	Milchverarbeitung (ohne Herstellung von Speiseeis)	VG
14.13	Gewinnung von Schiefer	A	15.52	Herstellung von Speiseeis	VG
14.2	Gewinnung von Kies, Sand, Ton und Kaolin		15.6	Mahl- und Schälmmühlen, Herstellung von Stärke und Stärkeerzeugnissen	
14.21	Gewinnung von Kies und Sand	A	15.61	Mahl- und Schälmmühlen	A
14.22	Gewinnung von Ton und Kaolin	A	15.62	Herstellung von Stärke und Stärkeerzeugnissen	A
14.30	Bergbau auf chemische und Düngemittelminerale	A	15.7	Herstellung von Futtermitteln	
14.40	Gewinnung von Salz	A	15.71	Herstellung von Futtermitteln für Nutztiere	A
14.50	Gewinnung von Steinen und Erden a.n.g., sonstiger Bergbau	A	15.72	Herstellung von Futtermitteln für sonstige Tiere	VG
			15.8	Sonstiges Ernährungsgewerbe (ohne Getränkeherstellung)	
			15.81	Herstellung von Backwaren (ohne Dauerbackwaren)	VG
			15.82	Herstellung von Dauerbackwaren	VG
			15.83	Zuckerindustrie	VG

Nr. der Klassifikation	Bezeichnung	Hauptgruppe
15.84	Herstellung von Süßwaren (ohne Dauerbackwaren)	VG
15.85	Herstellung von Teigwaren	VG
15.86	Verarbeitung von Kaffee und Tee, Herstellung von Kaffee-Ersatz	VG
15.87	Herstellung von Würzen und Soßen	VG
15.88	Herstellung von homogenisierten und diätetischen Nahrungsmitteln	VG
15.89	Herstellung von sonstigen Nahrungsmitteln (ohne Getränke)	VG
15.9	Getränkeherstellung	
15.91	Herstellung von Spirituosen	VG
15.92	Alkoholbrennerei	A
15.93	Herstellung von Wein aus frischen Trauben	VG
15.94	Herstellung von Apfelwein und sonstigen Fruchtweinen	VG
15.95	Herstellung von Wermutwein und sonstigen aromatisierten Weinen	VG
15.96	Herstellung von Bier	VG
15.97	Herstellung von Malz	A
15.98	Mineralbrunnen, Herstellung von Erfrischungsgetränken	VG
16.00	Tabakverarbeitung	VG
DB	Textil- und Bekleidungsgewerbe	
17	Textilgewerbe	
17.1	Spinnstoffaufbereitung und Spinnerei	
● 17.11	Baumwollaufbereitung und -spinnerei	A
● 17.12	Wollaufbereitung und Streichgarnspinnerei	A
● 17.13	Wollaufbereitung und Kammgarnspinnerei	A
17.14	Flachsaufbereitung und -spinnerei	A
17.15	Zwirnen und Texturieren von Filamentgarnen, Seidenaufbereitung und -spinnerei	A
● 17.16	Nähgarnfertigung	A
17.17	Sonstige Spinnstoffaufbereitung und Spinnerei	A
17.2	Weberei	
● 17.21	Baumwollweberei	A
● 17.22	Streichgarnweberei	A
● 17.23	Kammgarnweberei	A
● 17.24	Seiden- und Filamentgarnweberei	A
17.25	Sonstige Weberei	A
● 17.30	Textilveredlung	A
● 17.40	Herstellung von konfektionierten Textilwaren (ohne Bekleidung)	VG
17.5	Sonstiges Textilgewerbe (ohne Herstellung von Maschenware)	
● 17.51	Herstellung von Teppichen	VG
● 17.52	Herstellung von Seilerwaren	A
● 17.53	Herstellung von Vliesstoff und Erzeugnissen daraus (ohne Bekleidung)	A
● 17.54	Textilgewerbe a.n.g.	A
● 17.60	Herstellung von gewirktem und gestricktem Stoff	A
17.7	Herstellung von gewirkten und gestrickten Fertigerzeugnissen	
● 17.71	Herstellung von Strumpfwaren	VG
● 17.72	Herstellung von Pullovern, Strickjacken u.ä.	VG
18	Bekleidungsgewerbe	
● 18.10	Herstellung von Lederbekleidung	VG
18.2	Herstellung von Bekleidung (ohne Lederbekleidung)	
● 18.21	Herstellung von Arbeits- und Berufsbekleidung	VG
● 18.22	Herstellung von Oberbekleidung (ohne Arbeits- und Berufsbekleidung)	VG
● 18.23	Herstellung von Wäsche	VG
● 18.24	Herstellung von sonstiger Bekleidung und Bekleidungszubehör	VG

Nr. der Klassifikation	Bezeichnung	Hauptgruppe
18.30	Zurichtung und Färben von Fellen, Herstellung von Pelzwaren	VG
DC	Ledergewerbe	
19	Ledergewerbe	
● 19.10	Ledererzeugung	A
● 19.20	Lederverarbeitung (ohne Herstellung von Lederbekleidung und Schuhen)	VG
● 19.30	Herstellung von Schuhen	VG
DD	Holzgewerbe (ohne Herstellung von Möbeln)	
20	Holzgewerbe (ohne Herstellung von Möbeln)	
● 20.10	Säge-, Hobel- und Holzimprägnierwerke	A
● 20.20	Furnier-, Sperrholz-, Holzfaserplatten- und Holzspanplattenwerke	A
● 20.30	Herstellung von Konstruktionsteilen, Fertigbauteilen, Ausbauelementen und Fertigteilmontagen aus Holz	A
20.40	Herstellung von Verpackungsmitteln und Lagerbehältern aus Holz	A
20.5	Herstellung von Holzwaren a.n.g. sowie von Kork-, Flecht- und Korbwaren	
20.51	Herstellung von Holzwaren a.n.g., Veredlung von Holzwaren	VG
20.52	Herstellung von Kork-, Flecht- und Korbwaren	VG
DE	Papier-, Verlags- und Druckgewerbe	
21	Papiergewerbe	
21.1	Herstellung von Holzstoff, Zellstoff, Papier, Karton und Pappe	
● 21.11	Herstellung von Holzstoff und Zellstoff	A
● 21.12	Herstellung von Papier, Karton und Pappe	A
21.2	Papier-, Karton- und Pappeverarbeitung	
● 21.21	Herstellung von Wellpapier und -pappe sowie von Verpackungsmitteln aus Papier, Karton und Pappe	A
● 21.22	Herstellung von Haushalts-, Hygiene- und Toilettenartikeln aus Zellstoff und Papier	VG
● 21.23	Herstellung von Schreibwaren und Bürobedarf aus Papier, Karton und Pappe	A
● 21.24	Herstellung von Tapeten	A
● 21.25	Herstellung von sonstigen Waren aus Papier, Karton und Pappe	A
22	Verlags- und Druckgewerbe, Vervielfältigung von bespielten Ton-, Bild- und Datenträgern	
22.1	Verlags- und Druckgewerbe	
22.11	Buchverlag und Musikverlag	VG
22.12	Zeitungsverlag	VG
22.13	Zeitschriftenverlag	VG
22.14	Verlag von bespielten Tonträgern	VG
22.15	Sonstiges Verlags- und Druckgewerbe	VG
22.2	Druckgewerbe	
● 22.21	Zeitungsdruckerei	A
● 22.22	Druckerei (ohne Zeitungsdruckerei)	A
● 22.23	Druckweiterverarbeitung	A
● 22.24	Satzherstellung und Reproduktion	A
● 22.25	Sonstiges Druckgewerbe	A
22.3	Vervielfältigung von bespielten Ton-, Bild- und Datenträgern	
● 22.31	Vervielfältigung von bespielten Tonträgern	A
● 22.32	Vervielfältigung von bespielten Bildträgern	A
● 22.33	Vervielfältigung von bespielten Datenträgern	A
DF	Kokerei, Mineralölverarbeitung, Herstellung und Verarbeitung von Spalt- und Brutstoffen	
23	Kokerei, Mineralölverarbeitung, Herstellung und Verarbeitung von Spalt- und Brutstoffen	
23.10	Kokerei	A

Nr. der Klassifikation	Bezeichnung	Hauptgruppe
23.20	Mineralölverarbeitung	A
23.30	Herstellung und Verarbeitung von Spalt- und Brutstoffen	A
DG	Chemische Industrie	
24	Chemische Industrie	
24.1	Herstellung von chemischen Grundstoffen	
● 24.11	Herstellung von Industriegasen	A
● 24.12	Herstellung von Farbstoffen und Pigmenten	A
● 24.13	Herstellung von sonstigen anorganischen Grundstoffen und Chemikalien	A
● 24.14	Herstellung von sonstigen organischen Grundstoffen und Chemikalien	A
● 24.15	Herstellung von Düngemitteln und Stickstoffverbindungen	A
● 24.16	Herstellung von Kunststoff in Primärformen	A
● 24.17	Herstellung von synthetischem Kautschuk in Primärformen	A
● 24.20	Herstellung von Schädlingsbekämpfungs- und Pflanzenschutzmitteln	A
● 24.30	Herstellung von Anstrichmitteln, Druckfarben und Kittten	A
24.4	Herstellung von pharmazeutischen Erzeugnissen	
● 24.41	Herstellung von pharmazeutischen Grundstoffen	A
● 24.42	Herstellung von pharmazeutischen Spezialitäten und sonstigen pharmazeutischen Erzeugnissen	VG
24.5	Herstellung von Seifen, Wasch-, Reinigungs- und Körperpflegemitteln	
● 24.51	Herstellung von Seifen, Wasch-, Reinigungs- und Poliermitteln	VG
● 24.52	Herstellung von Duft- und Körperpflegemitteln	VG
24.6	Herstellung von sonstigen chemischen Erzeugnissen	
● 24.61	Herstellung von pyrotechnischen Erzeugnissen	A
● 24.62	Herstellung von Klebstoffen und Gelatine	A
● 24.63	Herstellung von etherischen Ölen	A
● 24.64	Herstellung von fotochemischen Erzeugnissen	A
● 24.65	Herstellung von unbespielten Ton-, Bild- und Datenträgern	VG
● 24.66	Herstellung von chemischen Erzeugnissen a.n.g.	A
● 24.70	Herstellung von Chemiefasern	A
DH	Herstellung von Gummi- und Kunststoffwaren	
25	Herstellung von Gummi- und Kunststoffwaren	
25.1	Herstellung von Gummiwaren	
● 25.11	Herstellung von Bereifungen	A
25.12	Runderneuerung von Bereifungen	A
● 25.13	Herstellung von sonstigen Gummiwaren	A
25.2	Herstellung von Kunststoffwaren	
● 25.21	Herstellung von Platten, Folien, Schläuchen und Profilen aus Kunststoff	A
● 25.22	Herstellung von Verpackungsmitteln aus Kunststoff	A
● 25.23	Herstellung von Baubedarfsartikeln aus Kunststoff	A
● 25.24	Herstellung von sonstigen Kunststoffwaren	A
DI	Glasgewerbe, Keramik, Verarbeitung von Steinen und Erden	
26	Glasgewerbe, Keramik, Verarbeitung von Steinen und Erden	
26.1	Herstellung und Verarbeitung von Glas	
● 26.11	Herstellung von Flachglas	A
● 26.12	Veredlung und Verarbeitung von Flachglas	A
● 26.13	Herstellung von Hohlglas	A
● 26.14	Herstellung von Glasfaser	A

Nr. der Klassifikation	Bezeichnung	Hauptgruppe
● 26.15	Herstellung, Veredlung und Verarbeitung von sonstigem Glas einschließlich technischen Glaswaren	A
26.2	Keramik (ohne Ziegelei und Baukeramik)	
● 26.21	Herstellung von keramischen Haushaltswaren und Ziergegenständen	VG
● 26.22	Herstellung von Sanitärkeramik	A
● 26.23	Herstellung von Isolatoren und Isolierteilen aus Keramik	A
● 26.24	Herstellung von keramischen Erzeugnissen für sonstige technische Zwecke	A
● 26.25	Herstellung von keramischen Erzeugnissen a.n.g.	A
● 26.26	Herstellung von feuerfesten keramischen Werkstoffen	A
● 26.30	Herstellung von keramischen Wand- und Bodenfliesen und -platten	A
● 26.40	Ziegelei, Herstellung von sonstiger Baukeramik	A
26.5	Herstellung von Zement, Kalk und gebranntem Gips	
● 26.51	Herstellung von Zement	A
26.52	Herstellung von Kalk	A
26.53	Herstellung von gebranntem Gips	A
26.6	Herstellung von Erzeugnissen aus Beton, Zement und Gips	
26.61	Herstellung von Betonerzeugnissen für den Bau und von Kalksandsteinen	A
● 26.62	Herstellung von Gipserzeugnissen für den Bau	A
26.63	Herstellung von Transportbeton	A
26.64	Herstellung von Mörtel	A
26.65	Herstellung von Faserzementwaren	A
26.66	Herstellung von Erzeugnissen aus Beton, Zement und Gips a.n.g.	A
26.70	Be- und Verarbeitung von Natursteinen a.n.g.	A
26.8	Herstellung von sonstigen Mineralerzeugnissen	
26.81	Herstellung von Mühlsteinen, Steinen zum Zerfasern, Poliersteinen und Schleifwerkzeugen	A
26.82	Herstellung von Mineralerzeugnissen a.n.g.	A
DJ	Metallerzeugung und -bearbeitung, Herstellung von Metallerzeugnissen	
27	Metallerzeugung und -bearbeitung	
● 27.10	Erzeugung von Roheisen, Stahl und Ferrolegerungen (EGKS)	A
27.2	Herstellung von Rohren	
● 27.21	Herstellung von Rohren, Rohrform-, Rohrverschluß- und Rohrverbindungsstücken aus Gußeisen	A
● 27.22	Herstellung von Stahlrohren, Rohrform-, Rohrverschluß- und Rohrverbindungsstücken aus Eisen und Stahl	A
27.3	Sonstige erste Bearbeitung von Eisen und Stahl, Herstellung von Ferrolegerungen (nicht EGKS)	
● 27.31	Herstellung von Blankstahl	A
● 27.32	Herstellung von Kaltband unter 500 mm Breite	A
● 27.33	Herstellung von Kaltprofilen	A
● 27.34	Herstellung von gezogenem Draht	A
● 27.35	Erste Bearbeitung von Eisen und Stahl a.n.g., Herstellung von Ferrolegerungen (nicht EGKS)	A
27.4	Erzeugung und erste Bearbeitung von NE-Metallen	
● 27.41	Erzeugung und erste Bearbeitung von Edelmetallen	A
● 27.42	Erzeugung und erste Bearbeitung von Aluminium	A
● 27.43	Erzeugung und erste Bearbeitung von Blei, Zink und Zinn	A
● 27.44	Erzeugung und erste Bearbeitung von Kupfer	A
● 27.45	Erzeugung und erste Bearbeitung von sonstigen NE-Metallen	A
27.5	Gießereiindustrie	
● 27.51	Eisengießerei	A

Nr der Klassifikation	Bezeichnung	Hauptgruppe
● 27.52	Stahlgießerei	A
● 27.53	Leichtmetallgießerei	A
● 27.54	Buntmetallgießerei	A
28	Herstellung von Metallerzeugnissen	
28.1	Stahl- und Leichtmetallbau	
● 28.11	Herstellung von Stahl- und Leichtmetallkonstruktionen	B
● 28.12	Herstellung von Ausbauelementen aus Stahl und Leichtmetall	B
28.2	Kessel- und Behälterbau (ohne Herstellung von Dampfkesseln)	
● 28.21	Herstellung von Tanks und Sammelbehältern	B
● 28.22	Herstellung von Heizkörpern für Zentralheizungen und von Zentralheizungskesseln	B
● 28.30	Herstellung von Dampfkesseln (ohne Zentralheizungskessel)	B
● 28.40	Herstellung von Schmiede-, Preß-, Zieh- und Stanzteilen, gewalzten Ringen und pulvermetallurgischen Erzeugnissen	A
28.5	Oberflächenveredlung, Wärmebehandlung und Mechanik a.n.g.	
● 28.51	Oberflächenveredlung und Wärmebehandlung	A
● 28.52	Mechanik a.n.g.	A
28.6	Herstellung von Schneidwaren, Werkzeugen, Schlössern und Beschlägen	
● 28.61	Herstellung von Schneidwaren und Bestecken	VG
● 28.62	Herstellung von Werkzeugen	B
● 28.63	Herstellung von Schlössern und Beschlägen	A
28.7	Herstellung von sonstigen Eisen-, Blech- und Metallwaren	
● 28.71	Herstellung von Behältern aus Eisen und Stahl	B
● 28.72	Herstellung von Verpackungen und Verschlüssen aus Eisen, Stahl und NE-Metall	A
● 28.73	Herstellung von Drahtwaren	A
● 28.74	Herstellung von Schrauben, Nieten, Ketten und Federn	A
● 28.75	Herstellung von Eisen-, Blech- und Metallwaren a.n.g.	A
DK	Maschinenbau	
29	Maschinenbau	
29.1	Herstellung von Maschinen für die Erzeugung und Nutzung von mechanischer Energie (ohne Motoren für Luft- und Straßenfahrzeuge)	
● 29.11	Herstellung von Verbrennungsmotoren und Turbinen (ohne Motoren für Luft- und Straßenfahrzeuge)	B
● 29.12	Herstellung von Pumpen und Kompressoren	B
● 29.13	Herstellung von Armaturen	B
● 29.14	Herstellung von Lagern, Getrieben, Zahnradern und Antriebselementen	B
29.2	Herstellung von sonstigen Maschinen für unspezifische Verwendung	
● 29.21	Herstellung von Ofen und Brennern	B
● 29.22	Herstellung von Hebezeugen und Fördermitteln	B
● 29.23	Herstellung von kälte- und lufttechnischen Erzeugnissen für gewerbliche Zwecke	B
● 29.24	Herstellung von Maschinen für unspezifische Verwendung a.n.g.	B
29.3	Herstellung von land- und forstwirtschaftlichen Maschinen	
● 29.31	Herstellung von Ackerschleppern	B
● 29.32	Herstellung von sonstigen land- und forstwirtschaftlichen Maschinen	B
● 29.40	Herstellung von Werkzeugmaschinen	B
29.5	Herstellung von Maschinen für sonstige bestimmte Wirtschaftszweige	
● 29.51	Herstellung von Maschinen für die Metallerzeugung, von Walzwerkseinrichtungen und Gießmaschinen	B
● 29.52	Herstellung von Bergwerks-, Bau- und Baustoffmaschinen	B

Nr. der Klassifikation	Bezeichnung	Hauptgruppe
● 29.53	Herstellung von Maschinen für das Ernährungsgewerbe und die Tabakverarbeitung	B
● 29.54	Herstellung von Maschinen für das Textil-, Bekleidungs- und Ledergewerbe	B
● 29.55	Herstellung von Maschinen für das Papiergewerbe	B
● 29.56	Herstellung von Maschinen für bestimmte Wirtschaftszweige a.n.g.	B
● 29.60	Herstellung von Waffen und Munition	A
29.7	Herstellung von Haushaltsgeräten a.n.g.	
● 29.71	Herstellung von elektrischen Haushaltsgeräten	GG
● 29.72	Herstellung von nichtelektrischen Heiz-, Koch-, Heißwasser- und Heißluftgeräten a.n.g.	GG
DL	Herstellung von Büromaschinen, Datenverarbeitungsgeräten und -einrichtungen; Elektrotechnik, Feinmechanik und Optik	
30.0	Herstellung von Büromaschinen, Datenverarbeitungsgeräten und -einrichtungen	
● 30.01	Herstellung von Büromaschinen	B
● 30.02	Herstellung von Datenverarbeitungsgeräten und -einrichtungen	B
31	Herstellung von Geräten der Elektrizitätserzeugung, -verteilung u.ä.	
● 31.10	Herstellung von Elektromotoren, Generatoren und Transformatoren	B
● 31.20	Herstellung von Elektrizitätsverteilungs- und -schalteinrichtungen	A
● 31.30	Herstellung von isolierten Elektrokabeln, -leitungen und -drähten	A
● 31.40	Herstellung von Akkumulatoren und Batterien	A
● 31.50	Herstellung von elektrischen Lampen und Leuchten	A
31.6	Herstellung von elektrischen Ausrüstungen a.n.g.	
● 31.61	Herstellung von elektrischen Ausrüstungen für Motoren und Fahrzeuge a.n.g.	A
● 31.62	Herstellung von sonstigen elektrischen Ausrüstungen a.n.g.	A
32	Rundfunk-, Fernseh- und Nachrichtentechnik	
● 32.10	Herstellung von elektronischen Bauelementen	A
● 32.20	Herstellung von nachrichtentechnischen Geräten und Einrichtungen	B
● 32.30	Herstellung von Rundfunk- und Fernsehgeräten sowie phono- und videotechnischen Geräten	GG
33	Medizin-, Meß-, Steuer- und Regelungstechnik, Optik	
● 33.10	Herstellung von medizinischen Geräten und orthopädischen Vorrichtungen	B
● 33.20	Herstellung von Meß-, Kontroll-, Navigations- u.ä. Instrumenten und Vorrichtungen	B
● 33.30	Herstellung von industriellen Prozeßsteuerungsanlagen	B
● 33.40	Herstellung von optischen und fotografischen Geräten	GG
● 33.50	Herstellung von Uhren	GG
DM	Fahrzeugbau	
34	Herstellung von Kraftwagen und Kraftwagenteilen	
● 34.10	Herstellung von Kraftwagen und Kraftwagenmotoren	B
● 34.20	Herstellung von Karosserien, Aufbauten und Anhängern	B
● 34.30	Herstellung von Teilen und Zubehör für Kraftwagen und Kraftwagenmotoren	A
35	Sonstiger Fahrzeugbau	
35.1	Schiffbau	
● 35.11	Schiffbau (ohne Boots- und Yachtbau)	B
● 35.12	Boots- und Yachtbau	GG
● 35.20	Schienenfahrzeugbau	B
● 35.30	Luft- und Raumfahrzeugbau	B

Nr. der Klassifikation	Bezeichnung	Hauptgruppe
35.4	Herstellung von Krafträdern, Fahrrädern und Behindertenfahrzeugen	
● 35.41	Herstellung von Krafträdern	GG
● 35.42	Herstellung von Fahrrädern	GG
● 35.43	Herstellung von Behindertenfahrzeugen	GG
● 35.50	Fahrzeugbau a.n.g.	B
DN	Herstellung von Möbeln, Schmuck, Musikinstrumenten, Sportgeräten, Spielwaren und sonstigen Erzeugnissen; Recycling	
36	Herstellung von Möbeln, Schmuck, Musikinstrumenten, Sportgeräten, Spielwaren und sonstigen Erzeugnissen	
36.1	Herstellung von Möbeln	
● 36.11	Herstellung von Sitzmöbeln	GG
● 36.12	Herstellung von Büro- und Ladenmöbeln	B
● 36.13	Herstellung von Küchenmöbeln	GG
● 36.14	Herstellung von sonstigen Möbeln	GG
36.15	Herstellung von Matratzen	GG

Nr. der Klassifikation	Bezeichnung	Hauptgruppe
36.2	Herstellung von Schmuck und ähnlichen Erzeugnissen	
36.21	Prägen von Münzen und Medaillen	GG
36.22	Herstellung von Schmuck, Gold- und Silberschmiedewaren (ohne Phantasieschmuck)	GG
36.30	Herstellung von Musikinstrumenten	GG
36.40	Herstellung von Sportgeräten	VG
36.50	Herstellung von Spielwaren	VG
36.6	Herstellung von sonstigen Erzeugnissen	
36.61	Herstellung von Phantasieschmuck	VG
36.62	Herstellung von Besen und Bürsten	VG
36.63	Herstellung von Erzeugnissen a.n.g.	VG
37	Recycling	
37.10	Recycling von Schrott	A
37.20	Recycling von nichtmetallischen Altmaterialien und Reststoffen	A